

제주특별자치도 사회복지자원봉사 현황

※ 본 자료는 VMS 통계(2023. 12. 31. 기준)를 바탕으로 작성되었습니다.

□ 제주특별자치도 사회복지자원봉사 현황

| 관리 센터 | 인증관리 요원 | 활동현황 | | | | |
|-------|---------|---------|---------------|---------|--------|------|
| | | 활동봉사자 | 총시간 | 총횟수 | 평균시간 | 평균횟수 |
| 351개소 | 2,516명 | 13,275명 | 180,061시간 25분 | 63,963회 | 13.6시간 | 4.8회 |

□ 사회복지자원봉사관리센터 현황

○ 제주도내

(단위 : 개소)

| 구 분 | 총 계 | 제주시 | 서귀포시 |
|-----|-----|-----|------|
| 센터수 | 351 | 266 | 85 |

○ 제주시

(단위 : 개소)

| 구 분 | 총 계 | 구좌읍 | 애월읍 | 우도면 | 조천읍 | 한경면 | 한림읍 | 동지역 |
|-----|-----|-----|-----|-----|-----|-----|-----|-----|
| 센터수 | 266 | 9 | 13 | 2 | 15 | 6 | 17 | 204 |

○ 서귀포시

(단위 : 개소)

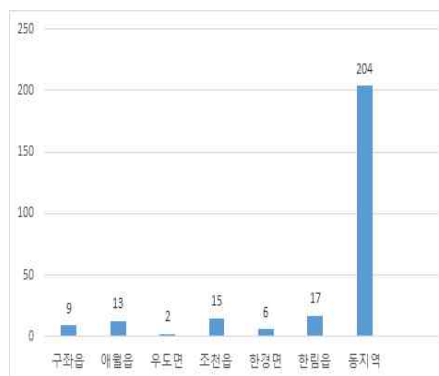
| 구 분 | 총 계 | 남원읍 | 대정읍 | 성산읍 | 안덕면 | 표선면 | 동지역 |
|-----|-----|-----|-----|-----|-----|-----|-----|
| 센터수 | 85 | 7 | 11 | 6 | 4 | 2 | 55 |

● 제주도내



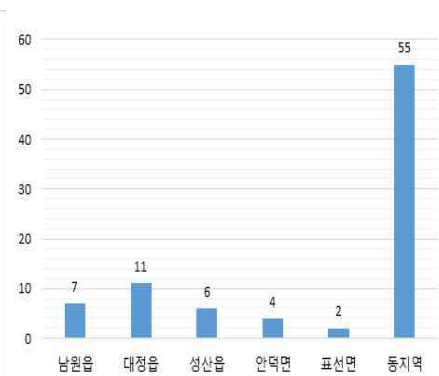
● 제주시

(단위 : 명)



● 서귀포시

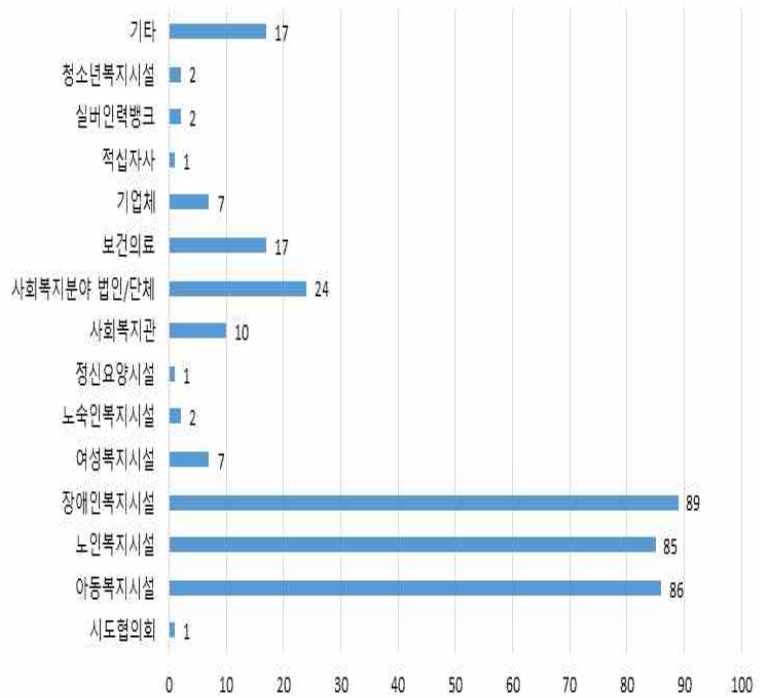
(단위 : 명)



○ 사회복지자원봉사관리센터 유형별

(단위 : 개소)

| 구 분 | 센터수 |
|--------------|-----|
| 총 계 | 351 |
| 시도협의회 | 1 |
| 아동복지시설 | 86 |
| 노인복지시설 | 85 |
| 장애인복지시설 | 89 |
| 여성복지시설 | 7 |
| 노숙인복지시설 | 2 |
| 정신요양시설 | 1 |
| 사회복지관 | 10 |
| 사회복지분야 법인/단체 | 24 |
| 보건의료 | 17 |
| 기업체 | 7 |
| 적십자사 | 1 |
| 실버인력뱅크 | 2 |
| 청소년복지시설 | 2 |
| 기타 | 17 |

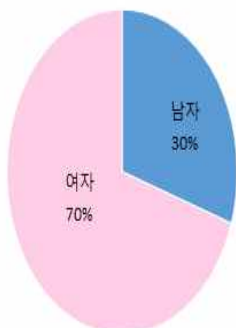


□ 연령 및 성별 활동봉사자 현황

(단위 : 명)

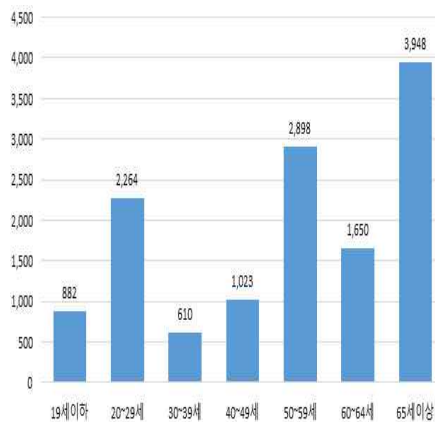
| 구 분 | 총 계 | 19세이하 | 20~29세 | 30~39세 | 40~49세 | 50~59세 | 60~64세 | 65세이상 |
|-----|--------|-------|--------|--------|--------|--------|--------|-------|
| 총 계 | 13,275 | 882 | 2,264 | 610 | 1,023 | 2,898 | 1,650 | 3,948 |
| 남 자 | 4,004 | 426 | 877 | 251 | 265 | 612 | 321 | 1,252 |
| 여 자 | 9,271 | 456 | 1,387 | 359 | 758 | 2,286 | 1,329 | 2,696 |

● 성별



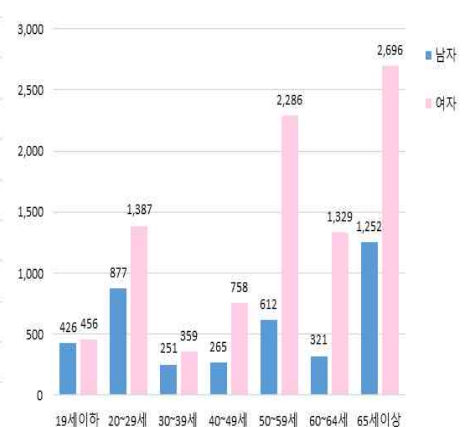
● 연령별

(단위 : 명)



● 연령 및 성별

(단위 : 명)



□ 인구대비 등록봉사자 및 활동봉사자 현황

(단위 : 명)

| 구 분 | 총인구 | 등록봉사자 | | 활동봉사자 | |
|-----|---------|---------|--------|--------|-------|
| | | 인원수 | 비율 | 인원수 | 비율 |
| 총 계 | 700,708 | 155,622 | 22.21% | 13,275 | 1.89% |
| 남 자 | 353,069 | 66,787 | 18.92% | 4,004 | 1.13% |
| 여 자 | 347,639 | 88,835 | 25.55% | 9,271 | 2.67% |

- 총인구 : 제주특별자치도 인구현황(제주특별자치도, 2023. 12. 31. 기준)
- 등록자원봉사자 : '사회복지 자원봉사 육성·지원 사업' 정보등록 기준연도인 2001년부터 2023. 12. 31. 까지 등록된 봉사자
- 활동자원봉사자 : 2023년 1회 이상 활동한 봉사자

□ 지역사회봉사단 현황

| 지역사회봉사단 수 | VMS 등록 자원봉사자 수 | | |
|-----------|----------------|--------|--------|
| | 총 계 | 남 자 | 여 자 |
| 158개 팀 | 8,037명 | 3,304명 | 4,733명 |

□ 자원봉사 활동현황

| 구 분 | 활동봉사단 | 활동봉사자 | 총 활동시간 | 총 활동횟수 |
|-----|-------|----------|-------------|---------|
| | | 평균 활동봉사자 | 평균 활동시간 | 평균 활동횟수 |
| 누 적 | 13개 팀 | 355명 | 1,188시간 30분 | 34회 |
| | | 27명 | 91시간 | 2회 |

□ 봉사단 활동분야 (단위 : 개소)

| 구 분 | 봉사단수 |
|------|------|
| 총 계 | 158 |
| 기술기능 | 15 |
| 교육학습 | 35 |
| 상담정보 | 3 |
| 노력행정 | 50 |
| 운영지원 | 20 |
| 보건의료 | 9 |
| 문화예술 | 24 |
| 교통환경 | 2 |

